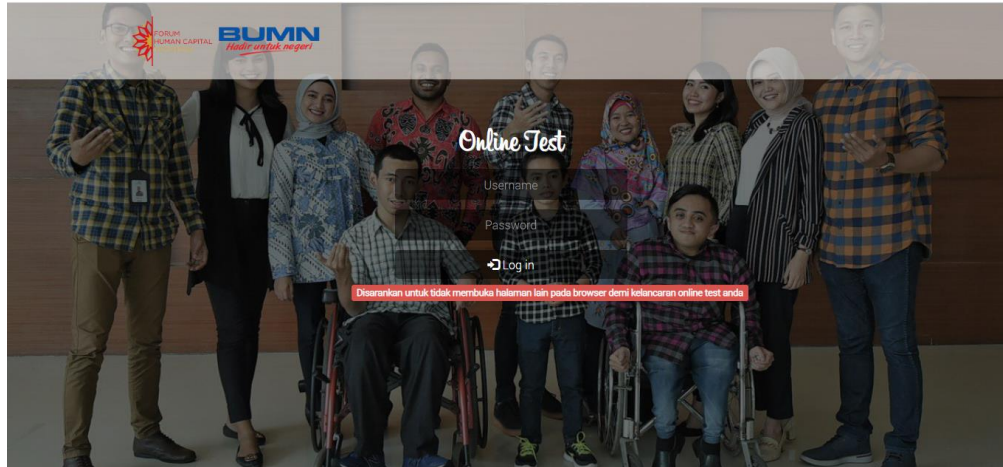


PETUNJUK Pengerjaan TES BUMN VALUE

Mengenai Aplikasi Tes BUMN Value:

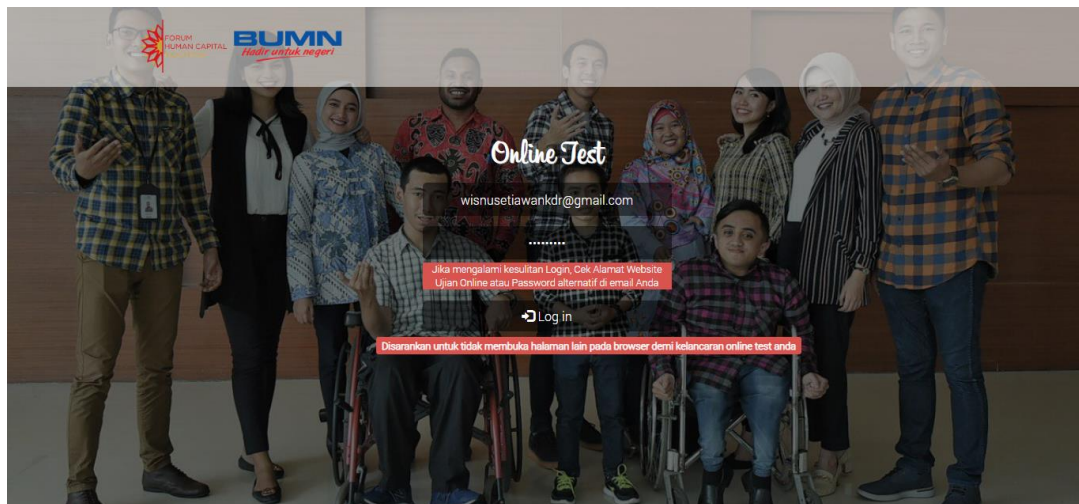
1. Dimana dapat mengakses web seleksi online tes BUMN Value ini?



Aplikasi BUMN Value Test dapat diakses dimana saja, sepanjang mendapatkan jaringan internet. Peserta tidak boleh menshare username dan password ke pihak manapun. Username dan password tersebut hanya dapat diakses oleh satu user didalam satu waktu pada jadwal yang telah ditentukan.

2. Penggunaan perangkat apa yang disarankan?
Disarankan menggunakan komputer PC / laptop. Penggunaan handphone, tablet, ataupun smartphone tidak disarankan.
3. Penggunaan browser apa saja yang disarankan?
Disarankan menggunakan Google Chrome 48.+ dan Mozilla Firefox 44.+. Penggunaan Internet Explorer dan browser lainnya sangat tidak disarankan. Pastikan juga fitur javascript dalam keadaan aktif (enabled), untuk membantu pengecekan setting dibrowser bisa digunakan web <https://www.whatismybrowser.com/>

4. Jika username dan password saya tidak dapat digunakan untuk login ke dalam halaman online tes, apa yang harus saya lakukan?



- Jika pesan yang muncul seperti gambar diatas, yang harus dilakukan adalah:*
- *pastikan kembali username dan password yang diinput sudah benar (tidak ada salah pengetikan, huruf besar-kecil, tidak ada spasi tambahan), karena sistem login adalah case-sensitive.*
 - *Jika diyakini username dan password yang diinput sudah benar, peserta dapat menghubungi Helpdesk dengan menginformasikan nama dan tanggal lahir.*
 - *Cek apakah alamat exam tes anda, **pastikan benar** sesuai dengan yang diinfokan dalam kartu peserta.*
5. Ketika sudah login ke aplikasi dan halaman masih dalam posisi loading membuka soal lama, apa yang harus dilakukan?
Jika dalam kurun waktu 1 menit soal tidak muncul, jangan kuatir untuk melakukan refresh browser. Pastikan jaringan internet di lokasi peserta stabil.
6. Ketika dalam proses pengerjaan peserta mengalami koneksi mati, mati listrik, browser crash apa yang harus dilakukan?
Peserta dapat mengakses ulang link ke aplikasi yang dikirimkan ke email masing-masing peserta selama masih ada sisa waktu untuk mengerjakan tes.
7. Ketika saya tidak sengaja meng-closed browser dalam proses pengerjaan tes, apakah saya masih bisa melakukan tes lagi?
Masih, selama sisa waktu masih ada peserta bisa masuk kembali ke aplikasi test dengan mengakses link yang diberikan di email masing-masing peserta menggunakan browser yang sama.
8. *Bagaimana jika saya mengakses aplikasi online tes sebelum waktunya?*



Muncul pesan yang mengharuskan peserta menunggu sampai dengan waktu yang telah ditentukan. Peserta dapat menunggu di halaman ini, jika sudah sampai waktunya maka aplikasi secara otomatis akan mengarahkan peserta ke halaman login.

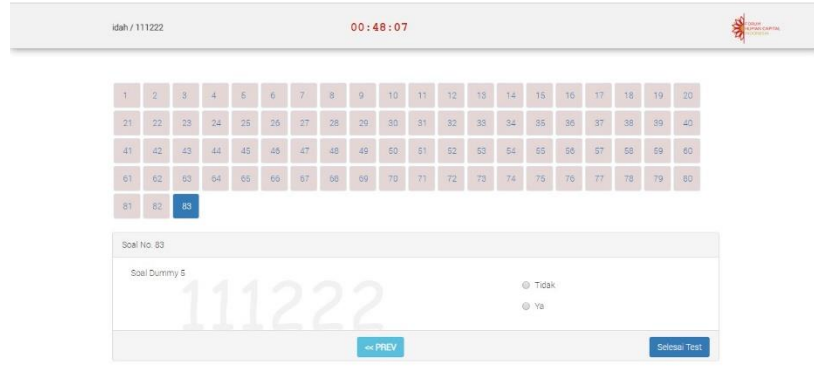
9. Bagaimana jika saya terlambat dalam mengerjakan online tes? Contoh harusnya jam 8, tapi saya mulai masuk jam 9.30 WIB



Pesan diatas muncul jika peserta sudah terlambat dari jadwal tes yang telah ditentukan. Peserta diharapkan mengerjakan online tes sesuai jadwal yang dialokasikan, kelalaian yang disebabkan oleh peserta sehingga tidak dapat mengakses online tes menjadi resiko yang harus ditanggung oleh peserta.

10. Bagaimana jika tidak cukup waktu dalam mengerjakan online tes?
Aplikasi akan otomatis menutup jika waktu sudah habis, jawaban yang berhasil terjawab akan tersimpan di database aplikasi online test.
11. Saya belum mengklik tombol “Selesai Test” tapi waktu sudah habis.
Ketika waktu mengerjakan tes sudah berakhir, aplikasi akan otomatis menyelesaikan kegiatan tes seluruh jawaban yang berhasil terjawab akan tetap tersimpan.

12. Bagaimana jika saya ingin segera mengakhiri test?



Tombol untuk mengakhiri test hanya tersedia di halaman soal terakhir. Ketika klik tombol **Selesai Test**, peserta akan dikonfirmasi mengenai jumlah soal yang sudah terisi dan soal tersisa, jika sudah yakin, klik tombol **Selesai Test** di halaman konfirmasi untuk mengirimkan jawaban ke server (gambar dibawah):

Konfirmasi Pengisian Subtest

Soal yang sudah dikerjakan 0
Sisa Soal 45

[Kembali Ke Soal](#) [Selesai Test](#)

Berikut ini adalah halaman yang ditampilkan ketika peserta telah klik tombol **Selesai Test**



Jika masih ingin mengerjakan soal kembali dengan sisa waktu yang tersedia, peserta dapat klik tombol **Kembali Ke Soal**.

13. *Catatan tambahan untuk peserta:*

- Jika terjadi hal-hal sebagai berikut: listrik mati, koneksi terputus, browser tidak sengaja tertutup, peserta dapat mengakses kembali link yang tersedia pada kartu peserta atau melakukan refresh pada browser.
- Jika terjadi soal yang tidak tampil secara sempurna, peserta dapat melakukan refresh pada browser.

- Kedua poin di atas tidak akan mempengaruhi jumlah soal yang sudah berhasil dijawab oleh peserta, sehingga peserta dapat melanjutkan tes dengan sisa soal tersisa dan waktu yang tersedia. **Dengan catatan, peserta tidak melakukan clear history apapun pada browser dan mengakses link online tes menggunakan perangkat yang sama.**

14. Bolehkah saya meresh browser?

Jika anda mengalami kesulitan untuk membuka soal ataupun menyimpan jawaban , silakan dicoba direfresh kembali.

15. Jika tidak ada penunjuk waktu di soal, apakah merupakan hal yang wajar?

Soal harus selalu diiringi timer, jika tidak ada timer maka yang harus dilakukan cek JavaScript di browser dalam posisi enable.

Change the DNS server to Google's public DNS server from the default.

Here are the steps to do.

1. Go to the Control Panel.
2. Click Network and Internet > Network and Sharing Center > Change adapter settings.
3. Select the connection for which you want to configure Google Public DNS. ...
4. Select the Networking tab. ...
5. Click Advanced and select the DNS tab. ...
6. Click OK.

Set DNS IP addresses (IPv4) are as follows:

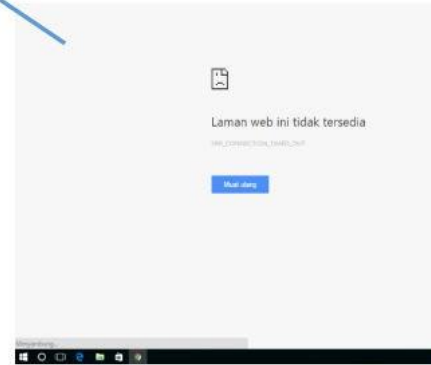
8.8.8.8
8.8.4.4

7. Remove your browser cache :
 - Go to the Google Chrome Settings.
 - Click on History.
 - Click on Clear browsing data.
 - Click on Clear browsing data
8. Turning off both your computer Firewall and Antivirus security temporarily.



Salah satu Solusi

Jika peserta mengalami jenis error seperti ini, pastikan ybs menggunakan akses internet yang stabil, tidak menggunakan Proxy, dan tidak diblok oleh firewall.



Pastikan browser peserta diset :

“Allow local data to be set”

dan

“Allow all site to run Javascript”

